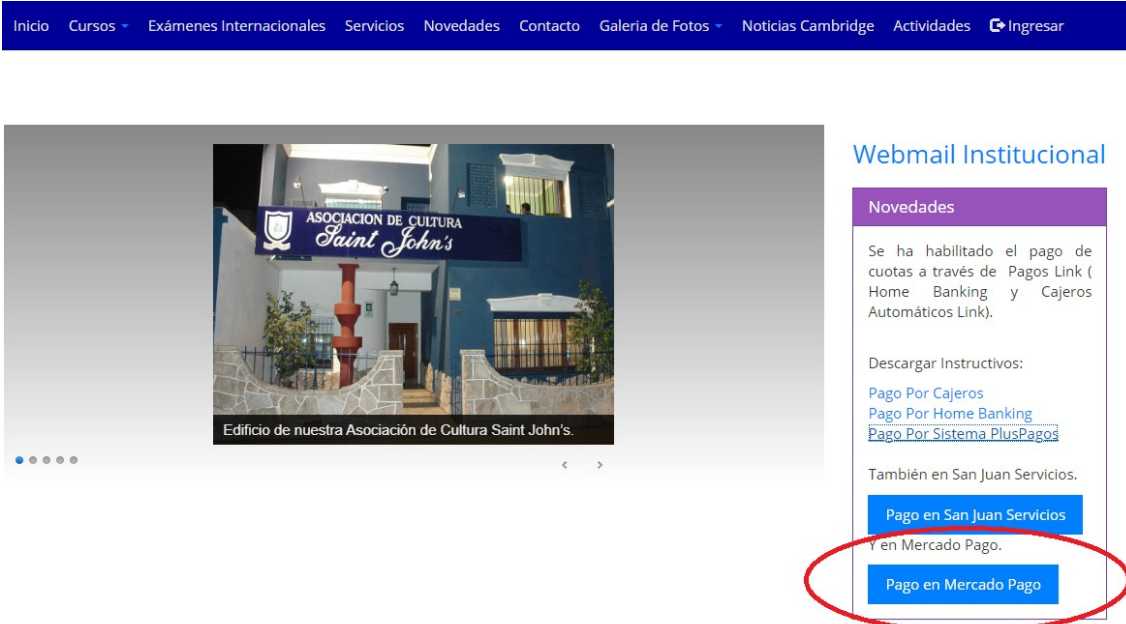


Pagos a través de Mercado Pago

Paso a paso de pagos a través de Mercado Pago, plataforma de Mercado Libre, se podrá pagar con tarjetas de las dos principales redes Link y Banelco como también pagos con tarjetas de crédito de distintos bancos.

1.- Ingresar a cualquier navegador web y coloque en la barra de direcciones la siguiente dirección:

<http://www.acsaintjohns.org>



The screenshot shows the website's navigation bar with links: Inicio, Cursos, Exámenes Internacionales, Servicios, Novedades, Contacto, Galeria de Fotos, Noticias Cambridge, Actividades, and Ingresar. Below the navigation bar is a gallery of images, with the first image showing the entrance of the 'ASOCIACION DE CULTURA Saint John's' building. To the right of the gallery is the 'Webmail Institucional' section, which includes a 'Novedades' (News) section. The news section contains the following text: 'Se ha habilitado el pago de cuotas a través de Pagos Link (Home Banking y Cajeros Automáticos Link).', 'Descargar Instructivos:', and three links: 'Pago Por Cajeros', 'Pago Por Home Banking', and 'Pago Por Sistema PlusPagos'. Below this, it says 'También en San Juan Servicios.' and lists two buttons: 'Pago en San Juan Servicios' and 'Pago en Mercado Pago', with the latter button circled in red.

Una vez en el sitio web del colegio Saint John's hacemos click en el botón azul que dice

“Pago en Mercado Pago”

Ahora ingresará a la siguiente ventana:



The screenshot shows the website's header with the logo of 'ASOCIACION DE CULTURA SAINT JOHN'S' and the tagline 'Experiencia y Calidad Educativa'. To the right is the 'CoBCI' logo. Below the header is a search bar with the text 'BUSCAR POR DOCUMENTO' and a sub-label 'Ingrese DNI de Alumno'. A blue 'BUSCAR' button is next to the search bar. Below the search bar is a section titled 'Mis Boletas' with a table header containing the following columns: DU, Alumno, Curso, Importe, Concepto, Factura, and Pago.

En esta ventana deberé ingresar el número de documento del alumno colocando el cursor en la caja que dice “Ingrese DNI del Alumno”

BUSCAR POR DOCUMENTO

Ingrese DNI de Alumno

BUSCAR

Una vez ingresado el número de DNI del alumno Hago click en el botón que dice “Buscar”

En la siguiente ventana me desplegará la situación de pagos del alumno, la cuota actual vigente y las cuotas adeudadas. Deberé hacer click en las cuotas que desee pagar.

BUSCAR POR DOCUMENTO

Ingrese DNI de Alumno

BUSCAR

Mis Boletas

DU	Alumno	Curso	Importe	Concepto	Factura	Pago
		PREPARATORIO 1	1200	PAGO CUOTA MENSUAL ABRIL	0352889477	Pagar \$1200 con Mercado Pago

Para el caso del ejemplo solo adeuda la cuota vigente, se mostrarán los siguientes datos:

DNI alumno - Apellido/s y Nombre/s – Curso – Importe – Concepto De Pago – Factura - Pago

Haciendo click en el botón rojo “Pagar \$ 1200 con Mercado Pago”

Pago

[Pagar \\$1200 con Mercado Pago](#)

El sistema lo llevará a la siguiente ventana:

 ASOCIACION DE CULTURA SAINT JOHN'S
Experiencia y Calidad Educativa

 CoBCI

Usted va a acceder a la plataforma de Mercado Pago para finalizar su compra.

Por ahora el pago de \$1200 debe ser en 1 solo pago

A futuro podra abonarlo en cuotas.

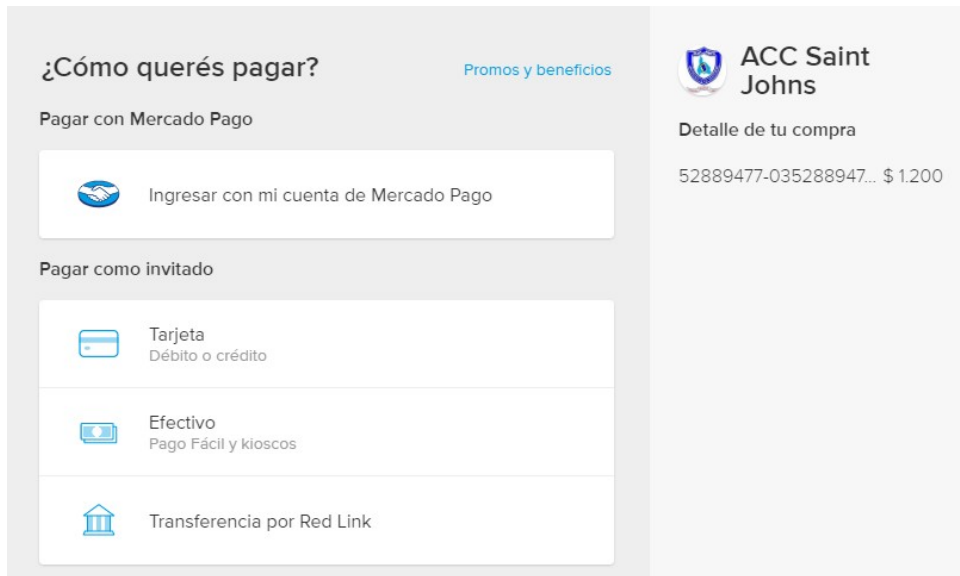
 [Pagar](#)

[Volver al Sitio](#)

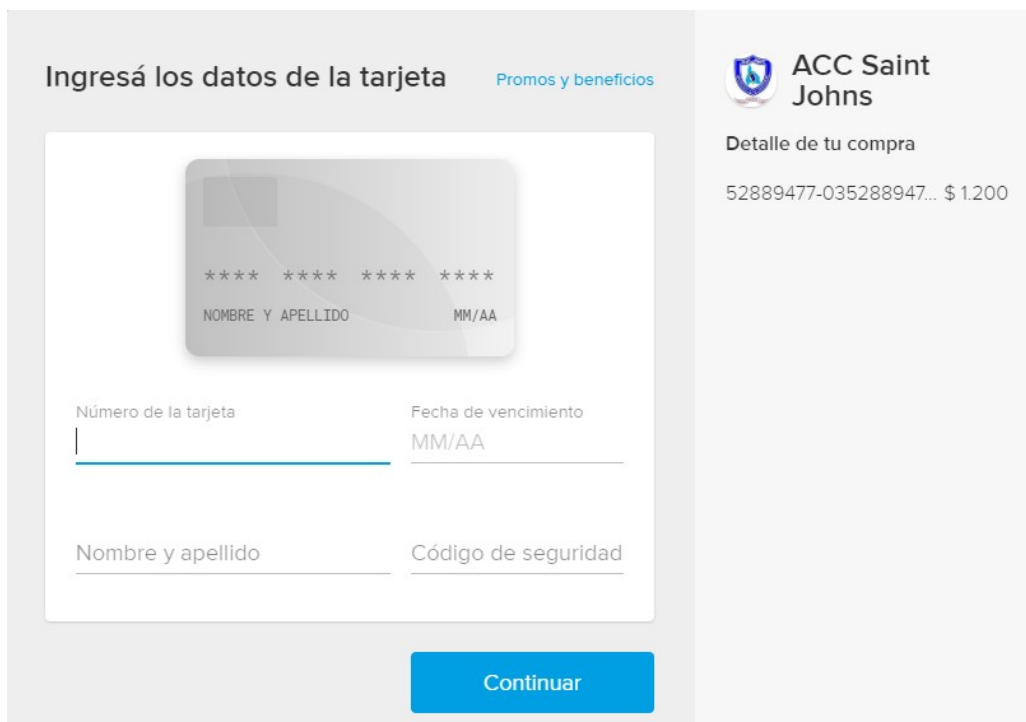
Una vez en esta ventana podrá continuar con el pago oprimiendo el botón Pagar.



En la siguiente ventana Ud. podrá ver el detalle del pago, como así también podrá seleccionar el medio de pago:




Vamos a continuar este instructivo tomando la opción de pago más frecuente, cual es, Tarjeta de Crédito o Débito, para las otras opciones la operatoria es similar, no presentando mayores dificultades.



Ahora deberé ingresar los datos de la tarjeta:


En el campo Número de tarjeta, ingresar los números en forma continuada sin espacios en blanco, en el campo de Fecha de vencimiento, respetar el formato tal cual se ve impreso en la tarjeta esto es DOS dígitos para el mes luego la barra / y finalmente los DOS últimos dígitos para el año. En nombre y apellido colocar exactamente como figure impreso en la tarjeta (generalmente apellido y nombre, o como diga en la misma) y todo en mayúsculas. En el campo de Código de seguridad coloque los TRES dígitos que figuran al dorso de la tarjeta impresa. Finalmente oprima el botón "Continuar".

Ahora completá el documento



Tipo
DNI Número

Continuar




ACC Saint Johns

Detalle de tu compra

52889477-035288947... \$ 1.200


En el campo Número ingrese el DNI del propietario de la tarjeta. Oprima el Botón "Continuar"

Revisá si está todo bien [Tengo un descuento](#)




Maestro terminada en 9008
Otro [Modificar](#)

Ingresá tu e-mail para pagar




E-mail

Te enviaremos el detalle del pago apenas termines

Procesado por  Al pagar, afirmo que soy mayor de edad y acepto los [Términos y condiciones](#) de Mercado Pago.
Protegido por reCAPTCHA - [Privacidad](#) - [Condiciones](#)

Pagar



ACC Saint Johns

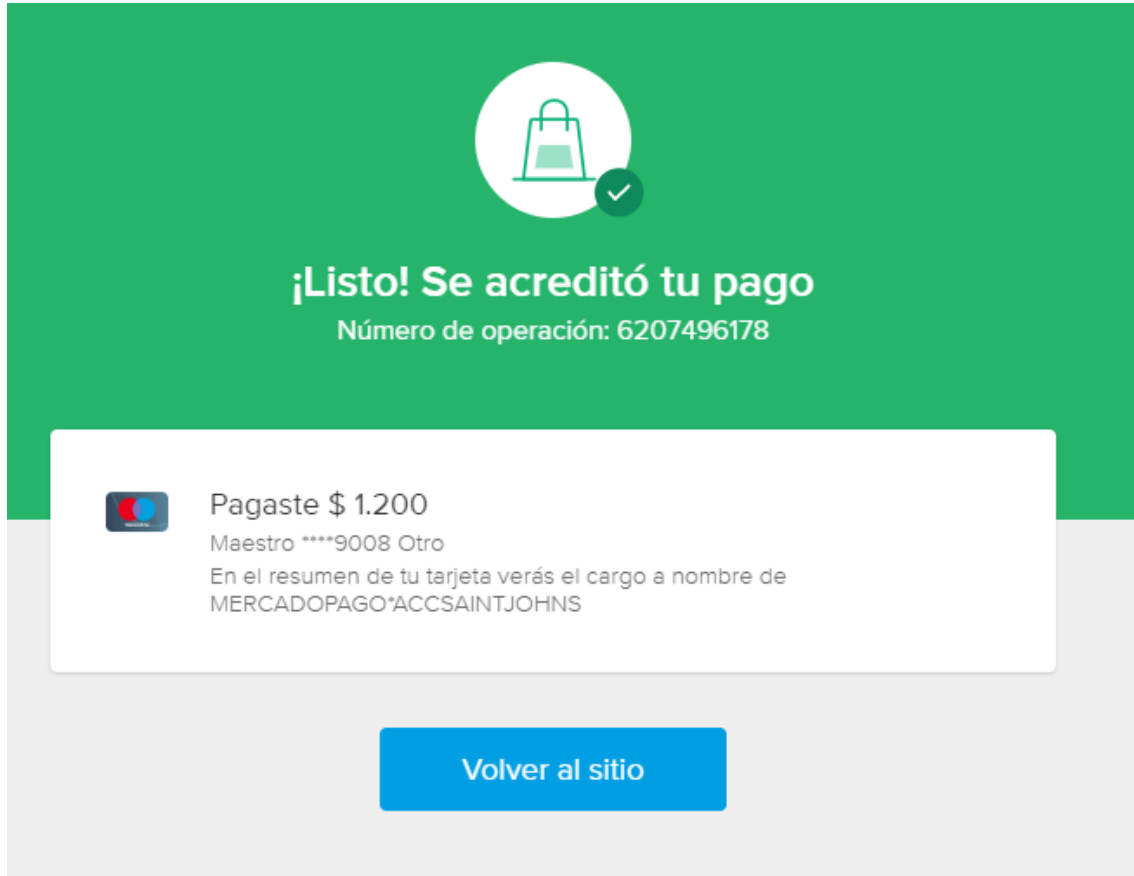
Detalle de tu compra

52889477-035288947... \$ 1.200

Pagás \$ 1.200

Ahora dispondrá de un resumen completo del pago, podrá ingresar un e-mail donde se le enviará el comprobante del pago realizado. Una vez completado el campo, oprima el botón "Pagar". Esta operación tiene una pequeña demora...

Finalmente se desplegará una ventana de aviso de pago exitoso.



Simultáneamente Ud. recibirá un e-mail desde Mercado Pago al correo que colocó en la pantalla anterior:

xxxxxxxxxxxx@hotmail.com,

Se acreditó tu pago por: XXXXXXXX (DNI alumno)

\$ 1.200,00 con

En tu resumen verás el cargo como MERCADOPAGO*ACCSAINTJOHNS

Número de operación: 6207496178

El dinero lo recibió ACC Saint Johns.
Mercado Pago